




Universidad de Chile



ESTADOS FINANCIEROS SEPARADOS UNIVERSIDAD DE CHILE

Correspondiente a los ejercicios terminados al
31 de diciembre de 2014 y 31 de diciembre de 2013



Contenido

ESTADO DE SITUACIÓN FINANCIERA CLASIFICADO.....	6
ESTADO DE RESULTADOS POR FUNCIÓN	8
ESTADO DE CAMBIOS EN EL PATRIMONIO NETO.....	9
ESTADO DE FLUJOS DE EFECTIVO DIRECTO.....	10
NOTAS A LOS ESTADOS FINANCIEROS SEPARADOS	11
Nota 1. INFORMACIÓN GENERAL.....	11
Nota 2. RESUMEN DE PRINCIPALES POLÍTICAS CONTABLES	12
2.1. Bases de preparación de los estados financieros separados	12
2.1.1. Bases de preparación	12
2.1.2. Responsabilidad de la información y estimaciones realizadas	12
2.2. Transacciones en moneda extranjera.....	13
2.3. Efectivo y equivalente al efectivo	14
2.4. Inventarios	14
2.5. Activos financieros.....	14
2.6. Subsidiarias	15
2.7. Propiedad, planta y equipo.....	15
2.8. Activos intangibles distintos de la plusvalía	16
2.9. Pérdida por deterioro de valor de los activos no financieros.....	18
2.10. Préstamos Bancarios.....	18
2.11. Cuentas por pagar comerciales y otras cuentas por pagar	18
2.12. Impuesto a las ganancias e impuestos diferidos	19
2.13. Provisiones por beneficios a los empleados.....	19
2.14. Reconocimiento de ingresos ordinarios	19
2.15. Arrendamientos	19
2.16. Clasificación de saldos en corrientes y no corrientes.....	20
2.17. Fondo Solidario de Crédito Universitario	20



UNIVERSIDAD DE CHILE
Estados Financieros Separados
por los años terminados al 31 de diciembre de 2014 y 2013

Nota 3. GESTIÓN DE RIESGOS.....	21
3.1. Riesgo de Crédito.....	21
3.2. Riesgo de Liquidez.....	23
3.3. Riesgo de Mercado	24
Nota 4. ESTIMACIONES Y CRITERIOS CONTABLES	25
Nota 5. NUEVAS NORMAS, INTERPRETACIONES Y ENMIENDAS EMITIDAS Y NO VIGENTES	25
Nota 6. ACTIVOS FINANCIEROS	30
Nota 7. OTROS ACTIVOS FINANCIEROS	31
Nota 8. OTROS ACTIVOS NO FINANCIEROS CORRIENTES.....	33
Nota 9. DEUDORES COMERCIALES Y OTRAS CUENTAS POR COBRAR	34
Nota 10. CUENTAS POR COBRAR A ENTIDADES RELACIONADAS.....	36
Nota 11. INVENTARIOS	37
Nota 12. ACTIVOS Y PASIVOS POR IMPUESTOS CORRIENTES	37
Nota 13. ACTIVOS INTANGIBLES DISTINTOS DE LA PLUSVALÍA.....	38
Nota 14. PROPIEDAD, PLANTA Y EQUIPO.....	40
Nota 15. ARRENDAMIENTO FINANCIERO.....	42
Nota 16. OTROS PASIVOS FINANCIEROS	43
Nota 17. CUENTAS POR PAGAR COMERCIALES Y OTRAS CUENTAS POR PAGAR.....	46
Nota 18. PROVISIONES Y PASIVOS CONTINGENTES	47
Nota 19. PROVISIONES POR BENEFICIOS A EMPLEADOS	48
Nota 20. OTROS PASIVOS NO FINANCIEROS	49
Nota 21. PATRIMONIO.....	49
Nota 22. INGRESOS DE ACTIVIDADES ORDINARIAS	50
Nota 23. COSTOS FINANCIEROS	50
Nota 24. GASTOS POR NATURALEZA.....	51
Nota 25. COMPROMISOS	51
Nota 26. HECHOS POSTERIORES.....	52
Nota 27. MEDIO AMBIENTE.....	52



Informe de los auditores independientes

Señor
Ennio Vivaldi Véjar
Rector
Universidad de Chile

Surlatina Auditores Ltda.
National office
A. Barros Errázuriz 1954, Piso 18
Santiago
Chile

T +56 2 651 3000
F +56 2 651 3033
E gtchile@gtchile.cl
www.gtchile.cl

Informe sobre los estados financieros separados

Hemos efectuado una auditoría a los estados financieros separados adjuntos de Universidad de Chile, que comprenden los estados separados de situación financiera al 31 de diciembre de 2014 y 2013 y los correspondientes estados separados integral de resultados, de cambios en el patrimonio y de flujos de efectivo por los años terminados en esas fechas y las correspondientes Notas a los estados financieros separados.

Responsabilidad de la Administración por los estados financieros separados

La Administración es responsable por la preparación y presentación razonable de estos estados financieros de acuerdo con Normas Internacionales de Información Financiera. Esta responsabilidad incluye el diseño, implementación y mantenimiento de un control interno pertinente para la preparación y presentación razonable de estados financieros que estén exentos de representaciones incorrectas significativas, ya sea debido a fraude o error.

Responsabilidad del auditor

Nuestra responsabilidad consiste en expresar una opinión sobre estos estados financieros separados a base de nuestras auditorías. Efectuamos nuestras auditorías de acuerdo con Normas de Auditoría Generalmente Aceptadas en Chile. Tales normas requieren que planifiquemos y realicemos nuestro trabajo con el objeto de lograr un razonable grado de seguridad de que los estados financieros separados están exentos de representaciones incorrectas significativas.



Una auditoría comprende efectuar procedimientos para obtener evidencia de auditoría sobre los montos y revelaciones en los estados financieros separados. Los procedimientos seleccionados dependen del juicio del auditor, incluyendo la evaluación de los riesgos de representaciones incorrectas significativas de los estados financieros separados ya sea debido a fraude o error. Al efectuar estas evaluaciones de los riesgos, el auditor considera el control interno pertinente para la preparación y presentación razonable de los estados financieros separados de la entidad con el objeto de diseñar procedimientos de auditoría que sean apropiados en las circunstancias, pero sin el propósito de expresar una opinión sobre la efectividad del control interno de la entidad. En consecuencia, no expresamos tal tipo de opinión. Una auditoría incluye, también, evaluar lo apropiadas que son las políticas de contabilidad utilizadas y la razonabilidad de las estimaciones contables significativas efectuadas por la Administración, así como una evaluación de la presentación general de los estados financieros separados.

Consideramos que la evidencia de auditoría que hemos obtenido es suficiente y apropiada para proporcionarnos una base para nuestra opinión.

Opinión

En nuestra opinión, los mencionados estados financieros separados presentan razonablemente, en todos sus aspectos significativos, la situación financiera de Universidad de Chile al 31 de diciembre de 2014 y 2013 y los resultados de sus operaciones y los flujos de efectivo por los años terminados en esas fechas de acuerdo con Normas Internacionales de Información Financiera.

Énfasis en asuntos

De acuerdo a lo señalado en Nota 2.17, la Universidad no incluye en el estado separado de situación financiera al 31 de diciembre de 2014 y 2013, los activos, pasivos y patrimonio del Fondo Solidario de Crédito Universitario - Universidad de Chile.

Santiago, Chile
30 de enero de 2015



Jaime Goñi Garrido
Socio



UNIVERSIDAD DE CHILE
Estados Financieros Separados
por los años terminados al 31 de diciembre de 2014 y 2013

ESTADO DE SITUACIÓN FINANCIERA CLASIFICADO

	Nota Nº	Al 31 de diciembre de 2014 M\$	Al 31 de diciembre de 2013 M\$
Activos			
Activos corrientes			
Efectivo y equivalentes al efectivo	6	122.318.442	100.007.078
Otros activos financieros corrientes	7	5.945.985	2.177.544
Otros activos no financieros corrientes	8	398.056	477.651
Deudores comerciales y otras cuentas por cobrar corrientes	9	82.840.192	82.357.440
Cuentas por cobrar a entidades relacionadas, corrientes	10	100	482
Inventarios corrientes	11	2.277.822	1.803.377
Activos por impuestos corrientes, corrientes	12	1.441.070	1.318.110
Total de activos corrientes distintos de los activo o grupos de activos para su disposición clasificados como mantenidos para la venta o como mantenidos para distribuir a los propietarios		215.221.667	188.141.682
Activos no corrientes o grupos de activos para su disposición clasificados como mantenidos para la venta o como mantenidos para distribuir a los propietarios			
Activos corrientes totales		215.221.667	188.141.682
Activos no corrientes			
Otros activos financieros no corrientes	7	1.110.107	825.865
Cuentas por cobrar no corrientes	9	6.635.946	6.146.967
Activos intangibles distintos de la plusvalía	13	1.516.611	2.088.230
Propiedades, planta y equipo	14	574.883.625	554.008.275
Total de activos no corrientes		584.146.289	563.069.337
Total de activos		799.367.956	751.211.019

Las notas adjuntas números 1 al 27 forma parte íntegra de estos Estados Financieros Separados



UNIVERSIDAD DE CHILE
Estados Financieros Separados
por los años terminados al 31 de diciembre de 2014 y 2013

	Nota Nº	Al 31 de diciembre de 2014 M\$	Al 31 de diciembre de 2013 M\$
Patrimonio y pasivos			
Pasivos			
Pasivos corrientes			
Otros pasivos financieros corrientes	15 y 16	3.591.267	4.089.175
Cuentas por pagar comerciales y otras cuentas por pagar	17	45.074.545	44.471.955
Pasivos por impuestos corrientes, corrientes	12	104.158	113.196
Provisiones corrientes por beneficios a los empleados	19	118.433	78.232
Otros pasivos no financieros corrientes	20	46.927.010	38.896.127
Total de pasivos corrientes distintos de los pasivos incluidos en grupos de activos para su disposición clasificados como mantenidos para la venta		95.815.413	87.648.685
Pasivos corrientes totales		95.815.413	87.648.685
Pasivos no corrientes			
Otros pasivos financieros no corrientes	15 y 16	42.188.379	29.998.713
Cuentas por pagar no corrientes	17	2.861.459	5.928.909
Otros pasivos no financieros no corrientes		1.013.131	1.013.131
Total de pasivos no corrientes		46.062.969	36.940.753
Total de pasivos		141.878.382	124.589.438
Patrimonio			
Capital emitido		33.533.705	33.533.705
Ganancias (pérdidas) acumuladas		21.734.045	10.806.675
Otras reservas		602.221.824	582.281.201
Patrimonio atribuible a los propietarios de la controladora			
Participaciones no controladoras			
Patrimonio total		657.489.574	626.621.581
Total de patrimonio y pasivos		799.367.956	751.211.019

Las notas adjuntas números 1 al 27 forma parte íntegra de estos Estados Financieros Separados



UNIVERSIDAD DE CHILE
Estados Financieros Separados
por los años terminados al 31 de diciembre de 2014 y 2013

ESTADO DE RESULTADOS POR FUNCIÓN

	Nota Nº	Del 01 de enero al 31 de diciembre de 2014 M\$	Del 01 de enero al 31 de diciembre de 2013 M\$
Estado de resultados			
Ganancia (pérdida)			
Ingresos de actividades ordinarias	22	357.325.846	337.452.783
Costo de ventas	24	(264.895.254)	(246.218.442)
Ganancia bruta		92.430.592	91.234.341
Otros ingresos		23.127.470	16.583.842
Costos de distribución	24	(4.670.479)	(4.196.932)
Gastos de administración	24	(84.197.960)	(78.397.789)
Otros gastos, por función	24	(14.366.896)	(12.344.591)
Ganancias (pérdidas) de actividades operacionales		12.322.727	12.878.871
Ganancias (pérdidas) que surgen de la baja en cuentas de activos financieros medidos al costo amortizado			
Ingresos financieros		5.822.989	6.002.864
Costos financieros	23	(3.052.013)	(3.126.790)
Diferencias de cambio		(550.127)	(41.959)
Ganancia (pérdida), antes de impuestos		14.543.576	15.712.986
Gasto por impuestos a las ganancias		0	0
Ganancia (pérdida)		14.543.576	15.712.986

Las notas adjuntas números 1 al 27 forma parte íntegra de estos Estados Financieros Separados



UNIVERSIDAD DE CHILE
Estados Financieros Separados
por los años terminados al 31 de diciembre de 2014 y 2013

ESTADO DE CAMBIOS EN EL PATRIMONIO NETO

Conceptos	Capital emitido	Reservas varias	Otras reservas varias	Ganancias (pérdidas) acumuladas	Total Patrimonio
	M\$	M\$	M\$	M\$	M\$
Patrimonio al comienzo del periodo 01/01/2014	33.533.705	(5.847.009)	588.128.210	10.806.675	626.621.581
Cambios en el patrimonio					
Incremento (disminución) por otras aportaciones de donaciones y otros	0	0	0	0	0
Incremento (disminución) por otras reservas	0	19.940.623		0	19.940.623
Otro incremento (disminución) patrimonio neto	0	0	0	(3.616.206)	(3.616.206)
Resultado de ingresos y egresos	0	0	0	14.543.576	14.543.576
Total incremento (disminución) en el patrimonio	0	19.940.623	0	10.927.370	30.867.993
Patrimonio al final del periodo 31/12/2014	33.533.705	14.093.614	588.128.210	21.734.045	657.489.574

Conceptos	Capital Inicial	Reservas varias	Otras reservas varias	Ganancias (pérdidas) acumuladas	Total Patrimonio
	M\$	M\$	M\$	M\$	M\$
Patrimonio al comienzo del periodo 01/01/2013	33.533.705	(4.619.328)	588.128.210	(4.943.511)	612.099.076
Cambios en el patrimonio					
Incremento (disminución) por otras aportaciones de donaciones y otros	0	(1.227.681)	0	0	(1.227.681)
Incremento (disminución) por otras reservas	0	0	0	0	0
Otro incremento (disminución) patrimonio neto	0	0	0	37.200	37.200
Resultado de ingresos y egresos	0	0	0	15.712.986	15.712.986
Total incremento (disminución) en el patrimonio	0	(1.227.681)	0	15.750.186	14.522.505
Patrimonio al final del periodo 31/12/2013	33.533.705	(5.847.009)	588.128.210	10.806.675	626.621.581

Las notas adjuntas números 1 al 27 forma parte íntegra de estos Estados Financieros Separados



UNIVERSIDAD DE CHILE
Estados Financieros Separados
por los años terminados al 31 de diciembre de 2014 y 2013

ESTADO DE FLUJOS DE EFECTIVO DIRECTO

	Del 01 de enero al 31 de diciembre 2014 M\$	Del 01 de enero al 31 de diciembre 2013 M\$
Estado de Flujos de efectivo		
Flujos de efectivo procedentes de (utilizados en) actividades de operación		
Clases de cobros por actividades de operación		
Cobros procedentes de las ventas de bienes y prestaciones de servicios	409.826.723	300.010.750
Otros cobros por actividades de operación	54.042.471	44.284.041
Clases de pagos		
Pagos a proveedores por el suministro de bienes y servicios	(327.341.720)	(272.731.242)
Otros pagos por actividades de operación	(100.745.656)	(28.054.936)
Flujos de efectivo netos procedentes de (utilizados en) la operación		
Dividendos recibidos	21.928	1.682
Intereses pagados	(910.168)	(718.701)
Intereses recibidos	1.289.890	1.451.482
Flujos de efectivo netos procedentes de (utilizados en) la operación	36.183.468	44.243.076
Flujos de efectivo procedentes de (utilizados en) actividades de inversión		
Importes procedentes de la venta de propiedades, planta y equipo	131.853	1.242.000
Compras de propiedades, planta y equipo	(21.870.712)	(22.007.733)
Otras entradas (salidas) de efectivo	(864.349)	(8.561.639)
Flujos de efectivo netos procedentes de (utilizados en) actividades de inversión	(22.603.208)	(29.327.372)
Flujos de efectivo procedentes de (utilizados en) actividades de financiación		
Importes procedentes de préstamos	13.556.424	4.276.414
Reembolsos de préstamos	(1.512.995)	(2.770.900)
Pagos de pasivos por arrendamientos financieros	(2.940.579)	(2.729.716)
Otras entradas (salidas) de efectivo	(371.746)	(127.422)
Flujos de efectivo netos procedentes de (utilizados en) actividades de financiación	8.731.104	(1.351.624)
Incremento (disminución) neto de efectivo y equivalentes al efectivo	22.311.364	13.564.080
Efectivo y equivalentes al efectivo al principio del periodo	100.007.078	86.442.998
Efectivo y equivalentes al efectivo al final de periodo	122.318.442	100.007.078

Las notas adjuntas números 1 al 27 forma parte íntegra de estos Estados Financieros Separados



NOTAS A LOS ESTADOS FINANCIEROS SEPARADOS

Nota 1. INFORMACIÓN GENERAL

La Universidad de Chile (en adelante la Universidad), es una Corporación de Derecho Público Autónoma, cuyos estatutos fueron establecidos en el Decreto con Fuerza de Ley N° 3 de 2006 del Ministerio de Educación, que fija texto refundido, coordinado y sistematizado del Decreto con Fuerza de Ley N° 153, publicado en el Diario Oficial con fecha 10 de marzo de 2006. Su principal autoridad es el Rector.

La Universidad, fue fundada en 1842, institución de Educación Superior del Estado de carácter nacional y público, con plena independencia académica, económica y administrativa. Es la entidad más antigua del país y una de las de mayor prestigio y tradición de América Latina, como lo prueban diferentes reconocimientos nacionales e internacionales. En el plano nacional, la Universidad de Chile, recibe en términos relativos el mayor número de estudiantes con los mejores puntajes de ingreso, cuenta con un cuerpo académico de excelencia, con una alta productividad en el campo científico y en la creación artística y cultural, y está permanentemente vinculada a la reflexión y acción respecto de los problemas nacionales.

La generación, desarrollo, integración y comunicación del saber en todas las áreas del conocimiento y dominios de la cultura, constituyen la misión y el fundamento de las actividades de la Universidad, conforman la complejidad de su quehacer y orientan la educación que ella imparte.

La Universidad, asume con vocación de excelencia la formación de personas y la contribución al desarrollo espiritual y material de la Nación. Cumple su misión a través de las funciones de docencia, investigación y creación en las ciencias y las tecnologías, las humanidades y las artes, y de extensión del conocimiento y la cultura en toda su amplitud. Procura ejercer estas funciones con el más alto nivel de exigencia.

Es responsabilidad de la Universidad contribuir con el desarrollo del patrimonio cultural y la identidad nacional y con el perfeccionamiento del sistema educacional del país.



Nota 2. RESUMEN DE PRINCIPALES POLÍTICAS CONTABLES

A continuación se describen las principales políticas contables adoptadas en la preparación de estos estados financieros separados, las que han sido aplicadas de manera uniforme en los ejercicios que se presentan.

2.1. Bases de preparación de los estados financieros separados

2.1.1. Bases de preparación

Los presentes estados financieros separados, han sido preparados de acuerdo con las Normas Internacionales de Información Financiera (NIIF), emitidas por el International Accounting Standards Board (“IASB”) y se presentan en forma separada conforme a lo indicado en NIC N° 27, la que señala que cuando una entidad elabore estados financieros separados, contabilizará las inversiones en subsidiarias, negocios conjuntos y asociadas al costo o de acuerdo con la NIIF 9.

Los estados financieros separados, cubren los siguientes ejercicios: Estado de situación financiera, al 31 de diciembre de 2014 y 2013 y los Estados de cambios en el patrimonio neto, de resultados integrales y de flujos de efectivo por los años terminados al 31 de diciembre de 2014 y 2013.

Estos estados financieros separados, son preparados en miles de pesos chilenos, siendo esta la moneda funcional, de acuerdo con los requerimientos de la NIC 21.

Los estados financieros separados, han sido preparados de acuerdo con el principio de costo, salvo en la valorización de las propiedades, planta y equipo en la primera adopción que se efectuó una tasación sobre estos bienes.

2.1.2. Responsabilidad de la información y estimaciones realizadas

La información contenida en estos estados financieros separados es de responsabilidad de la Alta Administración de la Universidad y se declara responsable de la veracidad de la información incorporada en los mismos y la aplicación de los principios y criterios incluidos en Normas Internacionales de Información Financiera (NIIF), emitidas por el IASB.



En la preparación de los estados financieros separados, se han utilizado estimaciones contables críticas, para cuantificar algunos activos, pasivos, ingresos y gastos. Las estimaciones están basadas en el mejor saber y entender de la Administración sobre los montos reportados, eventos o acciones.

Las áreas que, involucran un mayor grado de juicio o complejidad o áreas en las que los supuestos y estimaciones, son significativos para los estados financieros separados, se describen en Nota 4.

2.2. Transacciones en moneda extranjera

a) Moneda funcional y de presentación

Las partidas incluidas en los estados financieros separados de la Universidad, se valoran utilizando la moneda del entorno económico principal en que esta opera (“moneda funcional”). La moneda funcional de la Universidad de Chile es el peso chileno, que constituye además la moneda de presentación de los estados financieros separados.

b) Transacciones y saldos

Las transacciones en moneda extranjera, se convierten a la moneda funcional, utilizando los tipos de cambio vigentes en las fechas de las transacciones. Las pérdidas y ganancias en moneda extranjera que, resultan de la liquidación de estas transacciones y de la conversión a los tipos de cambio de cierre de los activos y pasivos monetarios denominados en moneda extranjera, se reconocen en el estado de resultados.

c) Bases de conversión

Los parámetros, de reajuste de las partidas utilizadas para la preparación de estos estados financieros separados, corresponden a los siguientes:

	31.12.2014	31.12.2013
	\$	\$
Dólar estadounidense	606,75	524,61
Euro	738,05	719,11
Unidad de Fomento (UF)	24.627,10	23.309,56
Unidad Tributaria Mensual (UTM)	43.198,00	40.772,00



2.3. Efectivo y equivalente al efectivo

El efectivo, comprende tanto la caja, como los depósitos bancarios a la vista. Los equivalentes al efectivo, son inversiones a corto plazo de gran liquidez, con vencimiento no superior a 90 días, desde la fecha de inversión, que serán fácilmente convertibles en montos determinados de efectivo, estando sujetos a un riesgo poco significativo de cambios en su valor.

2.4. Inventarios

Los inventarios, corresponden principalmente a productos hospitalarios e instrumentos de uso médico y odontológico; los cuales se valorizan al menor entre el costo y valor neto de realización. El costo, se determina por el método de precio medio ponderado (PMP). El valor neto realizable, es el precio de venta estimado en el curso normal de la operación, menos los costos variables de venta aplicables.

2.5. Activos financieros

Los activos financieros de la Universidad se clasifican en función de las siguientes categorías:

a) Cuentas por Cobrar

Las cuentas por cobrar, corresponden a activos financieros no derivados con pagos fijos o determinables y se clasifican en Deudores Comerciales y Otras Cuentas por Cobrar, dentro del Estado de Situación Financiera. Estos activos, se miden de acuerdo con la metodología de costo amortizado, a través del método de la tasa de interés efectiva. La tasa efectiva, es la que iguala exactamente los flujos futuros de caja a ser recibidos con el valor neto inicial del activo. No obstante lo anterior, los activos clasificados en esta categoría cuyos vencimientos sean de corto plazo se presentan a su valor corriente por cuanto no existen costos significativos asociados a estas cuentas que ameriten la aplicación de la metodología del costo amortizado.



b) Activos Financieros Mantenidos hasta el Vencimiento

Corresponden a activos financieros no derivados con pagos fijos o determinables y vencimiento fijo, que la administración de la Universidad tiene la intención y capacidad de mantener hasta su vencimiento. Si la Universidad, vendiese una parte significativa de los activos clasificados en esta categoría, entonces la totalidad de los mismos se reclasifica como disponible para la venta.

Los activos financieros se darán de baja del Estado de Situación Financiera sólo cuando:

- Expiren los derechos contractuales sobre los flujos de efectivo del activo financiero; o
- Se cede el activo financiero bajo los requerimientos establecidos en NIC 39.

La Universidad, evalúa en la fecha de cierre de cada balance, si existe evidencia objetiva de que un activo financiero o un grupo de activos financieros puedan encontrarse deteriorados. En caso de existir cualquier evidencia de este tipo, la pérdida acumulada, determinada como la diferencia entre el costo de adquisición y el valor razonable corriente menos cualquier pérdida por deterioro reconocida en ejercicios previos, se reconoce en el Estado de Resultados.

2.6. Subsidiarias

La participación en subsidiarias se reconocen de acuerdo a lo establecido en IFRS1 (párrafo 15D), utilizando la opción de importe en libros según PCGA anteriores y costo según NIC 27, para la Editorial Universitaria y Sociedad de Desarrollo y Gestión, respectivamente.

2.7. Propiedad, planta y equipo

Todas las clases de propiedades, planta y equipos se reconocen inicialmente a su costo, ya sea de adquisición o construcción. En la determinación del costo inicial se considera, en la medida de ser requerido, los siguientes puntos:

- Costo de adquisición, menos descuentos respectivos.
- Costos complementarios directamente relacionados con la adquisición o construcción del elemento.
- Costos por desmantelamiento, retiro y/o rehabilitación del espacio físico, donde se asienta el elemento de propiedades, planta y equipo.



- Costos de financiamiento, siempre que el elemento de propiedad, planta y equipo califique como un activo apto, es decir, que necesite de un período prolongado para quedar listo para su uso.

Para la valoración posterior de las propiedades, planta y equipo, se utiliza el modelo del costo, siendo su presentación neta de depreciaciones acumuladas (para aquellos elementos susceptibles de depreciar) y de pérdidas acumuladas por deterioro de valor.

La cuota de depreciación anual, se reconoce como gasto o costo de otro activo, determinándose en función del método lineal, basado en las vidas útiles técnicas estimadas de los elementos susceptibles de ser depreciados. La Universidad, calcula la cuota de depreciación, considerando el enfoque de componentes. En este sentido, sólo es separado por componentes un elemento, cuando existe un peso significativo en términos monetarios y son asignados métodos o vidas útiles diferentes entre los componentes identificados.

Las mantenciones menores, así como las reparaciones, son imputadas con cargo a los resultados del ejercicio en el cual se realizan. Por su lado, las mantenciones mayores, se activan y se deprecian en función del plazo que reste hasta la próxima mantención mayor.

La Universidad, a cada cierre de ejercicio, revisa las estimaciones incorporadas en la valoración de los elementos de Propiedades, Plantas y Equipos.

2.8. Activos intangibles distintos de la plusvalía

Se consideran activos intangibles, aquellos activos no monetarios, sin sustancia física susceptibles de ser identificados individualmente, ya sea porque son separables o bien porque provienen de un derecho legal o contractual. Tan solo se reconocen aquellos activos, cuyo costo puede medirse de forma fiable y de los que se espera obtener beneficios económicos futuros.

Los activos intangibles, se reconocen inicialmente al costo. Para su valoración posterior se utiliza el modelo del costo, siendo su presentación neta de amortizaciones acumuladas (para el caso de intangibles con vida útil finita) y pérdidas acumuladas por deterioro de valor.



La cuota de amortización anual, se reconoce como gasto o costo de otro activo, determinándose en función del método lineal, basado en la vida útil estimada que se le asigne a cada elemento de activo intangible. Sin embargo, por las características de ciertos tipos de activos intangibles, la Universidad ha definido que su vida útil es indefinida, en tales casos no procede el cálculo de cuota de amortización, quedando condicionado a la determinación de deterioro de valor, en función de las Unidades Generadoras de Efectivos a las cuales son asignadas.

La Universidad, revisa a cada cierre contable, si se mantienen las condiciones que le dan la calidad de elementos de activos intangibles, con vida útil indefinida. Además de las estimaciones de las vidas útiles, asignadas a los activos intangibles que califican para ser amortizados, así como también, el método de amortización aplicado.

a) Concesiones y derechos

Se ha definido que, para ciertas concesiones su vida útil, es indefinida, por lo cual no procede realizar amortización de su valor. Para el resto de estos activos, la cuota de amortización anual, se reconoce como gasto, determinándose en función del método lineal, basado en la vida útil estimada, que se le asigne a cada elemento o clase de activo intangible.

b) Programas Informáticos

La Universidad, ha definido para los programas informáticos vida útil definida por lo que la cuota de amortización anual, se reconoce como gasto o costo de otro activo, determinándose en función del método lineal, basado en la vida útil estimada que se le asigne a cada elemento o clase de activo intangible.

Los gastos relacionados con el desarrollo o mantenimiento de programas informáticos, se reconocen como gasto, cuando se incurre en ellos.

La Universidad, ha determinado no incorporar valor residual a los activos intangibles, debido a que en función de la experiencia y de las expectativas futuras, no se espera recuperar valor por la venta de estos elementos, una vez finalizada su vida útil.



2.9. Pérdida por deterioro de valor de los activos no financieros

La Universidad evalúa, en cada fecha de cierre, si existe algún indicio de deterioro de valor de los activos bajo el alcance de NIC 36. Si existe tal indicio, o bien se requiere la prueba directamente de deterioro para ciertos activos, la Universidad efectuará una estimación del valor recuperable del activo. El valor recuperable del activo es el mayor, entre el valor razonable del activo o unidad generadora de efectivo, menos los costos necesarios para su venta y su valor en uso, siendo determinado para activos individuales, a no ser que no generen flujos de efectivos independientes de otros activos o grupos de activos.

Si el saldo contable neto, excede su valor recuperable, la Unidad Generadora de Efectivo se considera deteriorada y se procede a realizar la asignación de esta disminución de valor entre los activos que componen esta agrupación.

Los activos no financieros, que hubieran sufrido una pérdida por deterioro, se someten a revisiones a cada fecha de balance, por si se hubieran producido reversiones de la pérdida.

2.10. Préstamos Bancarios

Los préstamos y pasivos financieros de naturaleza similar, se reconocen inicialmente a su valor razonable, neto de los costos que se haya incurrido en la transacción. Posteriormente, se valorizan a su costo amortizado y cualquier diferencia, entre los fondos obtenidos (netos de los costos necesarios para su obtención) y el valor de reembolso, se reconoce en el Estado de Resultados durante la vida de la deuda, de acuerdo con el método del interés efectivo.

2.11. Cuentas por pagar comerciales y otras cuentas por pagar

Las cuentas por pagar, se reconocen a su valor nominal, ya que el plazo medio de pago es reducido y no existe una diferencia relevante con su valor razonable.



2.12. Impuesto a las ganancias e impuestos diferidos

A la fecha de los presentes estados financieros separados, la Universidad no provisiona impuesto a la renta por los ejercicios 2014 y 2013, por presentar pérdida tributaria acumulada.

La Universidad, no ha contabilizado los efectos por lo impuestos diferidos originados por diferencias entre las bases contables y tributarias, dado que no conoce con certeza, el plazo en que la pérdida tributaria será revertida.

2.13. Provisiones por beneficios a los empleados

Con fecha 13 de enero de 2012, la Universidad establece a través del Decreto Exento N° 002805, una bonificación compensatoria por retiro voluntario para los funcionarios de planta o contrata, que presten servicios en la Universidad de Chile y que, a contar del 1 de enero de 2012, cumplan 65 años de edad, si son hombres, y en caso de las mujeres, desde que cumplan los 60 años hasta los 65 años de edad, y que hagan efectiva su renuncia voluntaria, como funcionarios de la Universidad, dentro de los 180 días siguientes al cumplimiento de las edades mencionadas, según corresponda.

La Universidad, reconoce una obligación por este concepto, una vez que el funcionario ha manifestado su interés por acogerse a este beneficio, haciendo explícita su carta de renuncia. El valor de la obligación se reconoce a su valor corriente.

2.14. Reconocimiento de ingresos ordinarios

Los ingresos ordinarios de la Universidad, se reconocen al valor razonable de la contrapartida recibida o por recibir por la prestación de servicios y venta de bienes en el curso normal de operación.

2.15. Arrendamientos

Los arrendamientos, se clasifican como financieros, cuando se transfieren sustancialmente todos los riesgos y beneficios asociados a la propiedad del bien. Todos los demás se consideran operativos.



Los bienes adquiridos mediante arrendamiento financiero, se registran como propiedad, planta y equipo, valorizándose inicialmente al valor presente de los pagos mínimos futuros o a su valor razonable, si es mejor, reflejándose en el pasivo la correspondiente deuda con el arrendatario. Los pagos realizados, se desglosan entre la cancelación de la deuda y la carga financiera correspondiente, la cual se registra como gasto financiero del ejercicio.

En el caso de arrendamientos operativos, el gasto se contabiliza linealmente en función de la duración del contrato de arrendamiento.

2.16. Clasificación de saldos en corrientes y no corrientes

En el estado de situación financiera, los saldos se clasifican en función de sus vencimientos o plazos estimados de realización, como corrientes los con vencimiento igual o inferior a doce meses contados desde la fecha de corte de los estados financieros separados y como no corrientes, los mayores a ese período.

2.17. Fondo Solidario de Crédito Universitario

La Universidad no incluye en su balance al 31 de diciembre de 2014 y 2013 los activos, pasivos y patrimonio del Fondo Solidario de Crédito Universitario – Universidad de Chile. Lo anterior, sustentado en Ordinario N° 11.412 de fecha 18 de octubre de 2006 de la Superintendencia de Valores y Seguros, en el que se señala que: “Los Fondos Solidarios de Crédito Universitario son patrimonios independientes de las Universidades que los administran, cuya contabilidad y registros de operaciones, por expresa disposición del legislador según señala el inciso cuarto del Artículo 70 de la Ley N° 18.591, deben llevarse separadamente de la contabilidad de la Universidad respectiva”.

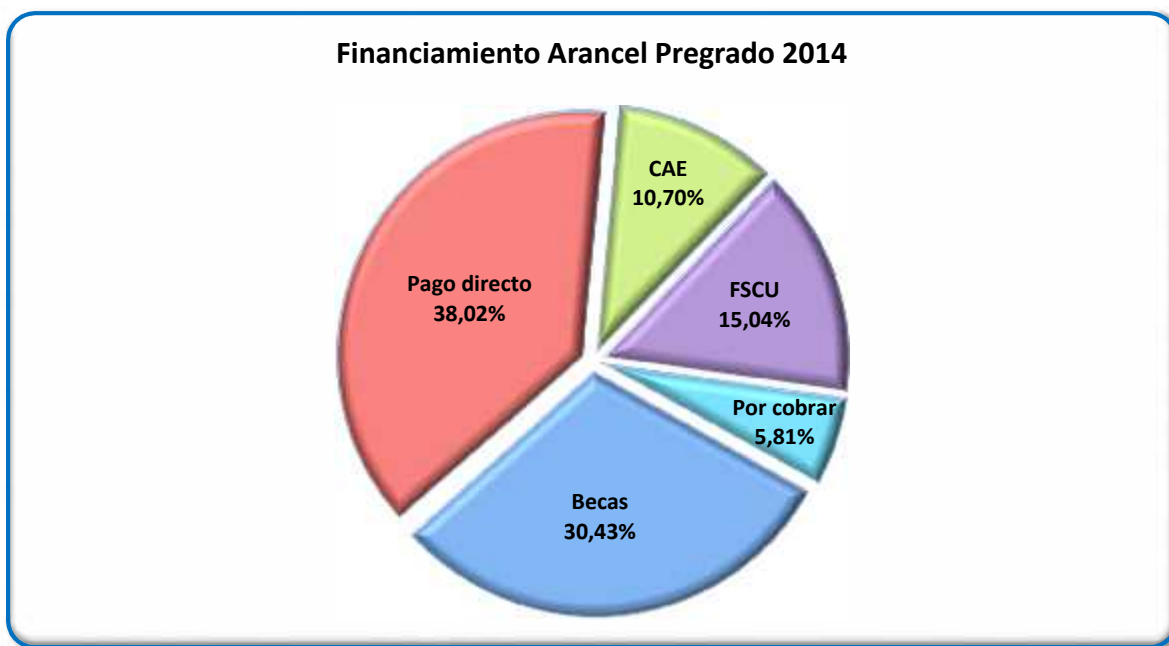


Nota 3. GESTIÓN DE RIESGOS

Los riesgos financieros a los que está sometida la Universidad, se enumeran a continuación:

3.1. Riesgo de Crédito

El riesgo crediticio para la Universidad, está asociado al incumplimiento de alumnos y ex alumnos, de las obligaciones de pago de aranceles de pregrado. Para el caso de los aranceles del año, el riesgo se ve disminuido por el otorgamiento de ayudas estudiantiles por parte del Estado y/o avalados por este (Becas, Crédito del Fondo Solidario y Crédito con Garantía Estatal), los que en el año 2014, financiaron el 56,17% del arancel de dicho ejercicio, de este modo, el 43,83% restante correspondió al arancel que pagaban en forma directa los alumnos. En el siguiente gráfico se muestra la composición del pago de los aranceles de pregrado durante el año 2014.



Conforme a esto, el riesgo se centra en los aranceles que no se financian con ayudas estudiantiles, para este universo y en caso de que los estudiantes opten por la modalidad de pago del arancel anual en cuotas, deben firmar un pagaré con aval ante notario, el que se paga en diez cuotas en meses sucesivos desde marzo a diciembre.



3.1. Riesgo de Crédito

Los estudiantes que no cumplieron con el pago del arancel y que continúan cursando sus estudios en la Universidad, deben suscribir un pagaré representativo de la deuda ante notario y con aval, que puede ser pagado en un monto equivalente al 70% del valor mensual del arancel del año vigente, en la cantidad de cuotas que resulte para extinguir la deuda.

En el caso de los estudiantes que se desvinculan de la Universidad, y que presenten deudas de pregrado, deben realizar la cancelación total de su deuda. En caso que no exista pago, la Universidad se encontrará facultada para realizar las gestiones de cobranza prejudicial, que consisten en protestar el pagaré que la respalda y la correspondiente publicación en el Boletín Comercial. Así como gestiones de cobranza judicial de las mismas, que es de responsabilidad de la Dirección Jurídica de la Universidad.

Tanto para el alumno egresado como para el estudiante que no registra matrícula en la Universidad, durante el último período académico, existe un mecanismo de normalización de su deuda de aranceles de pregrado, pactada en cuotas, según lo establecido en el Decreto Universitario N°0014733 de 1997. Para acogerse a este sistema, los deudores deben reconocer la totalidad de su deuda mediante la suscripción de un pagaré ante notario junto a un aval.

Para esta cartera de deudores, la Universidad aplica las etapas de cobranza administrativa y prejudicial; las que contemplan envío de cartas de cobranza, notificación de protesto tanto al deudor como al aval, y publicación en el Boletín Comercial. Así como gestiones de cobranza judicial de las mismas, que es de responsabilidad de la Dirección Jurídica de la Universidad.

La normativa de cobranza está establecida por la Institución en los siguientes documentos:

Normativa	Materia
Decreto Exento N°0048829 del 30/12/2013	Normas Sobre Pago de Matrícula.
Decreto Exento N°0014733 del 26/11/1997	Sistema Especial de Pago de Deudas Aranceles Universitarios.
Decreto Exento N°000691 del 14/03/1991	Normas sobre Pago de Deudas de Aranceles de Pregrado

Adicionalmente, la administración ha optado por constituir estimaciones de deterioro, para deudores comerciales con deudas vencidas con más de un año de antigüedad, a la fecha de los presentes estados financieros separados.



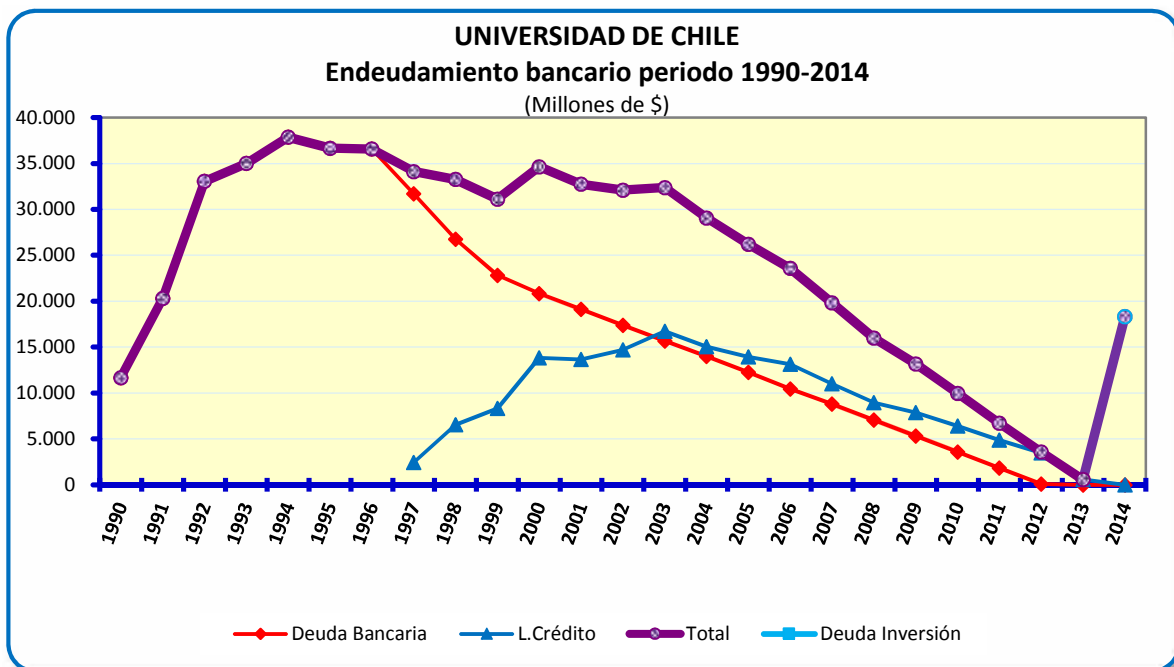
3.2. Riesgo de Liquidez

Es el riesgo que, la Universidad enfrentaría para cumplir las obligaciones asociadas a su operación, tales como: remuneraciones, operaciones de Leaseback, seguros generales, etc.

Con el fin de hacer frente al riesgo de liquidez, la Universidad durante la última década, ha pagado su deuda histórica bancaria, pagando la última cuota en marzo de 2014. Con los fondos que se destinaban al servicio de dicha deuda, se han generado fondos de inversión y de formación de capital de trabajo, los que son invertidos en instrumentos financieros de renta fija y de rápida liquidez. Estas inversiones, se realizan con entidades bancarias con las que se tienen relaciones comerciales y, la decisión de colocación de dineros, tanto en la oportunidad y plazo, está a cargo de la Dirección de Finanzas y Administración Patrimonial.

En el año 2014 se obtuvo un crédito por UF 750.000 a pagar en un plazo de 15 años, que fue aprobado por el Consejo Universitario, y forma parte del financiamiento del proyecto de infraestructura de la Facultad de Ciencias Físicas y Matemáticas, denominado “Proyecto Beauchef Poniente Desarrollo de Infraestructura Académica y Estudiantil”

El siguiente gráfico muestra como la Universidad ha ido disminuyendo su deuda histórica desde los años noventa a la fecha y la incorporación de este nuevo crédito destinado a inversión:





Adicionalmente a lo anterior, la Universidad en su presupuesto anual, incorpora líneas de créditos con el fin de que, dichas líneas se aprueben tanto por el Consejo Universitario, como por el Senado Universitario, conforme a lo establecido en la normativa y reglamento vigente. Estas líneas están destinadas para el financiamiento normal y habitual de la operación de la institución y constituyen el apoyo de capital de trabajo.

La normativa que establece el procedimiento endeudamiento se encuentra el DFL N° 3 del Ministerio de Educación, Artículos 19°, 23° y 25°, y el D.U. N° 2750, Art. 9°.

3.3. Riesgo de Mercado

Los riesgos financieros, surgen por las operaciones de la Universidad de Chile. La administración gestiona la exposición a ellos, de acuerdo con las políticas, visión y misión de la Universidad, como entidad de Educación Superior sin fines de lucro y dependiente del Estado.

a) Riesgo de tasas de interés

La exposición al riesgo de tasa de interés, se produce principalmente por la deuda a largo plazo en UF, asociada a la operación de crédito con Banco Santander Chile y la operación de financiamiento leaseback Banco Estado; pactadas en función de una tasa variable TAB más un spread.

b) Riesgo de tipo de cambio

Es el riesgo de fluctuación de los valores de los flujos de caja futuros de un instrumento financiero, debido a las variaciones de los tipos de cambio.

La moneda funcional y de presentación de la Universidad, es el peso chileno (CLP) dado que los ingresos, costos e inversiones, son principalmente, determinados en base a esta moneda; no existe un impacto significativo por efecto de la variación del tipo de cambio.

Tanto el riesgo de tasas de interés, como el de tipo de cambio, no afectan significativamente a la Institución.



Nota 4. ESTIMACIONES Y CRITERIOS CONTABLES

La información contenida en estos estados financieros separados, es responsabilidad de la Administración de la Universidad, que manifiesta expresamente que se han aplicado en su totalidad los principios y criterios incluidos en las NIIF.

En la preparación de los estados financieros separados, se han utilizado determinadas estimaciones realizadas por la Administración, para cuantificar algunos de los activos, pasivos, ingresos, gastos y compromisos, que figuran registrados en ellos. Las estimaciones y criterios usados, son continuamente evaluados y se basan en la experiencia histórica y otros factores, incluyendo la expectativa de ocurrencia de eventos futuros, que se consideran razonables de acuerdo con las circunstancias.

Las principales estimaciones realizadas por la Universidad, tienen relación con los siguientes conceptos:

- Vida útil de las propiedades, planta y equipo y activos intangibles.
- Recuperabilidad de las cuentas por cobrar.

A pesar de que las estimaciones se han realizado en función de la mejor información disponible, en la fecha de emisión de los presentes estados financieros separados, es posible que acontecimientos que puedan tener lugar en el futuro, obliguen a modificarlas (al alza o a la baja) en próximos ejercicios, lo que se haría de forma prospectiva, reconociendo los efectos del cambio de estimación, en los correspondientes estados financieros separados futuros.

Nota 5. NUEVAS NORMAS, INTERPRETACIONES Y ENMIENDAS EMITIDAS Y NO VIGENTES

Las nuevas normas, mejoras y modificaciones a las NIIF, así como las interpretaciones que han sido publicadas en el periodo, se encuentran detalladas a continuación. A la fecha de estos estados financieros separados, estas normas aún no entran en vigencia y la Universidad no las ha aplicado en forma anticipada:

	Nuevas normas	Fecha de aplicación obligatoria
IFRS 9	Instrumentos Financieros	01 de enero 2018
IFRS 14	Cuentas regulatorias diferidas	01 de enero 2016
IFRS 15	Ingresos procedentes de contratos con clientes	01 de enero 2017



IFRS 9 - Instrumentos Financieros: En julio de 2014 fue emitida la versión final de IFRS 9 Instrumentos Financieros. Esta norma incluye nuevos requerimientos basados en principios para la clasificación y medición, introduce un modelo “más prospectivo” de pérdidas crediticias esperadas para la contabilidad del deterioro y un enfoque sustancialmente reformado para la contabilidad de coberturas. Las entidades también tendrán la opción de aplicar en forma anticipada la contabilidad de ganancias y pérdidas por cambios de valor justo relacionados con el “riesgo crediticio propio” para los pasivos financieros designados al valor razonable con cambios en resultados, sin aplicar los otros requerimientos de IFRS 9. La norma será de aplicación obligatoria para los periodos anuales que comiencen a partir del 1 de enero de 2018. Se permite su aplicación anticipada

IFRS 14 - Cuentas Regulatorias Diferidas, emitida en enero de 2014, es una norma provisional que pretende mejorar la comparabilidad de información financiera de entidades que están involucradas en actividades con precios regulados. Muchos países tienen sectores industriales que están sujetos a la regulación de precios (por ejemplo gas, agua y electricidad), la cual puede tener un impacto significativo en el reconocimiento de ingresos (oportunidad y monto) de la entidad. Esta norma permite a las entidades que adoptan por primera vez IFRS, seguir reconociendo los montos relacionados con la regulación de precios según los requerimientos de los PCGA anteriores, sin embargo, mostrándolos en forma separada. Una entidad que ya presenta estados financieros bajo IFRS no debe aplicar esta norma. Su aplicación es efectiva a contar del 1 de enero de 2016 y se permite la aplicación anticipada.

IFRS 15 - Ingresos procedentes de Contratos con Clientes, emitida en mayo de 2014, es una nueva norma que es aplicable a todos los contratos con clientes, excepto arrendamientos, instrumentos financieros y contratos de seguros. Se trata de un proyecto conjunto con el FASB para eliminar diferencias en el reconocimiento de ingresos entre IFRS y US GAAP. Esta nueva norma pretende mejorar las inconsistencias y debilidades de IAS 18 y proporcionar un modelo que facilitará la comparabilidad de compañías de diferentes industrias y regiones. Proporciona un nuevo modelo para el reconocimiento de ingresos y requerimientos más detallados para contratos con elementos múltiples. Además requiere revelaciones más detalladas. Su aplicación es efectiva a contar del 1 de enero de 2017 y se permite la aplicación anticipada.

La Universidad, aún se encuentra evaluando el impacto que podría generar las mencionadas modificaciones, de la evaluación preliminar, se estima que no afectará, significativamente, los estados financieros separados.



UNIVERSIDAD DE CHILE
Estados Financieros Separados
por los años terminados al 31 de diciembre de 2014 y 2013

Mejoras y modificaciones		Fecha de aplicación obligatoria
IAS 16	Propiedades, Planta y equipos	01 de enero 2016
IAS 38	Activos Intangibles	01 de enero 2016
IAS 41	Agricultura	01 de enero 2016
IAS 19	Beneficios a los Empleados	01 de enero 2016
IFRS 11	Acuerdos conjuntos	01 de enero 2016
IAS 27	Estados Financieros Separados	01 de enero 2016
IAS 28	Inversiones en Asociadas y Negocios Conjuntos	01 de enero 2016
IFRS 10	Estados Financieros Consolidados	01 de enero 2016
IFRS 5	Activos no Corrientes Mantenedos para la Venta y Operaciones Discontinuadas	01 de enero 2016
IFRS 7	Instrumentos Financieros: Información a Revelar	01 de enero 2016
IAS 34	Información Financiera Intermedia	01 de enero 2016
IFRS 12	Información a Revelar sobre Participaciones en Otras Entidades	01 de enero 2016
IAS 1	Presentación de Estados Financieros	01 de enero 2016

IAS 16 Propiedades, Planta y equipos y IAS 38 Activos Intangibles establecen el principio de la base de depreciación y amortización siendo el patrón esperado del consumo de los beneficios económicos futuros de un activo. En sus enmiendas a IAS 16 y IAS 38 publicadas en mayo de 2014, el IASB clarificó que el uso de métodos basados en los ingresos para calcular la depreciación de un activo no es adecuado porque los ingresos generados por una actividad que incluye el uso de un activo generalmente reflejan factores distintos del consumo de los beneficios económicos incorporados al activo. El IASB también aclaró que los ingresos generalmente presentan una base inadecuada para medir el consumo de los beneficios económicos incorporados de un activo intangible. Sin embargo, esta suposición puede ser rebatida en ciertas circunstancias limitadas. Las modificaciones son aplicables a contar del 1 de enero de 2016. Se permite su aplicación anticipada.

IAS 16 Propiedades, Planta y equipos y IAS 41 Agricultura, las modificaciones establecen que el tratamiento contable de las plantas portadoras debe ser igual a propiedades, planta y equipo, debido a que sus operaciones son similares a las operaciones de manufactura. Las modificaciones son aplicables a contar del 1 de enero de 2016. Se permite su aplicación anticipada.

IAS 19 - Beneficios a los Empleados, la modificación emitida en noviembre de 2013, se aplica a las obligaciones por beneficios post-empleo. El objetivo de esta enmienda es aclarar que los bonos empresariales de alta calidad utilizados para estimar la tasa de descuento para obligaciones por beneficios post-empleo debe ser denominada en la misma moneda que el pasivo, por consiguiente, la amplitud del mercado para bonos empresariales de alta calidad debe evaluarse a nivel de moneda. Esta modificación se aplicará de forma retroactiva, de acuerdo con IAS 8, para períodos anuales que comiencen a partir del 1 de enero de 2016. Se permite su aplicación anticipada.



IFRS 11 - Acuerdos Conjuntos, las modificaciones emitidas en mayo de 2014, se aplican a la adquisición de una participación en una operación conjunta que constituye un negocio. Las enmiendas clarifican que los adquirentes de estas partes deben aplicar todos los principios de la contabilidad para combinaciones de negocios de IFRS 3 Combinaciones de Negocios y otras normas que no estén en conflicto con las guías de IFRS 11 Acuerdos Conjuntos. Las modificaciones son aplicables a contar del 1 de enero de 2016. Se permite su aplicación anticipada.

IAS 27 - Estados Financieros Separados, las modificaciones emitidas en agosto de 2014, restablecen la opción de utilizar el método de la participación para la contabilidad de las inversiones en subsidiarias, negocios conjuntos y asociadas en los estados financieros separados. Las modificaciones serán de aplicación obligatoria para los periodos anuales que comiencen a partir del 1 de enero de 2016. Se permite su aplicación anticipada.

IAS 28 - Inversiones en Asociadas y Negocios Conjuntos, NIIF 10 “Estados Financieros Consolidados, las enmiendas a IFRS 10 Estados Financieros Consolidados y IAS 28 Inversiones en Asociadas y Negocios Conjuntos (2011) abordan una inconsistencia reconocida entre los requerimientos de IFRS 10 y los de IAS 28 (2011) en el tratamiento de la venta o la aportación de bienes entre un inversor y su asociada o negocio conjunto. Las enmiendas, emitidas en septiembre de 2014, establecen que cuando la transacción involucra un negocio (tanto cuando se encuentra en una filial o no) se reconoce una ganancia o una pérdida completa. Se reconoce una ganancia o pérdida parcial cuando la transacción involucra activos que no constituyen un negocio, incluso cuando los activos se encuentran en una filial. Las modificaciones serán de aplicación obligatoria para los periodos anuales que comiencen a partir del 1 de enero de 2016. Se permite su aplicación anticipada.

IFRS 5 - Activos no Corrientes Mantenedos para la Venta y Operaciones Discontinuas, clarifica que si la entidad reclasifica un activo (o grupo de activos para su disposición) desde mantenido para la venta directamente a mantenido para distribuir a los propietarios, o desde mantenido para distribuir a los propietarios directamente a mantenido para la venta, entonces el cambio en la clasificación es considerado una continuación en el plan original de venta. El IASB aclara que en estos casos no se aplicarán los requisitos de contabilidad para los cambios en un plan de venta. Las modificaciones serán de aplicación obligatoria para los periodos anuales que comiencen a partir del 1 de enero de 2016. Se permite su aplicación anticipada.



IFRS 7 - Instrumentos Financieros: Información a Revelar, clarifica que los acuerdos de servicio pueden constituir implicación continuada en un activo transferido para los propósitos de las revelaciones de transferencias de activos financieros. Generalmente esto será el caso cuando el administrador tiene un interés en el futuro rendimiento de los activos financieros transferidos como consecuencia de dicho contrato. Las modificaciones serán de aplicación obligatoria para los periodos anuales que comiencen a partir del 1 de enero de 2016. Se permite su aplicación anticipada.

IAS 34 - Información Financiera Intermedia, clarifica que las revelaciones requeridas deben estar o en los estados financieros interinos o deben ser indicadas con referenciadas cruzadas entre los estados financieros interinos y cualquier otro informe que lo contenga. Las modificaciones serán de aplicación obligatoria para los periodos anuales que comiencen a partir del 1 de enero de 2016. Se permite su aplicación anticipada.

IFRS 10 - Estados Financieros Consolidados”, IFRS 12 “Información a Revelar sobre Participaciones en Otras Entidades”, IAS 28 “Inversiones en Asociadas y Negocios Conjuntos, las modificaciones a IFRS 10, IFRS 12 y IAS 28 introducen clarificaciones menores acerca de los requerimientos para la contabilización de entidades de inversión. Además, estas enmiendas proporcionan un alivio en ciertas circunstancias, lo que reducirá el costo de aplicar estas normas. Las modificaciones serán de aplicación obligatoria para los periodos anuales que comiencen a partir del 1 de enero de 2016. Se permite su aplicación anticipada.

IAS 1 - Presentación de Estados Financieros, en diciembre de 2014, el IASB publicó las enmiendas a IAS 1 “Iniciativa de Revelaciones”. Estas modificaciones a IAS 1 abordan algunas preocupaciones expresadas sobre los requerimientos de presentación y revelación, y aseguran que las entidades tienen la posibilidad de ejercer juicio cuando apliquen IAS 1. Las modificaciones serán de aplicación obligatoria para los periodos anuales que comiencen a partir del 1 de enero de 2016. Se permite su aplicación anticipada.

La Universidad, aún se encuentra evaluando el impacto que podrían generar las mencionadas modificaciones, de la evaluación preliminar, se estima que no afectará, significativamente, los estados financieros separados.



UNIVERSIDAD DE CHILE
Estados Financieros Separados
por los años terminados al 31 de diciembre de 2014 y 2013

Nota 6. ACTIVOS FINANCIEROS

El detalle del Efectivo y Equivalente al efectivo al 31 de diciembre de 2014 y 2013, es la que se detalla a continuación.

Composición Efectivo y Equivalente al Efectivo

Detalle	Pesos	Dólar	Euro	Total
	chilenos	estadounidense		
	M\$	M\$	M\$	M\$
Saldos al 31 de diciembre de 2014				
Dinero en efectivo	10.070.189	0	0	10.070.189
Dinero en cuentas corrientes bancarias	61.514.790	5.308.052	1.784.902	68.607.744
Depósitos a plazo a menos o igual a 90 días	31.617.057	3.162.813	0	34.779.870
Fondos mutuos	8.860.639	0	0	8.860.639
Total	112.062.675	8.470.865	1.784.902	122.318.442
Saldos al 31 de diciembre de 2013				
Dinero en efectivo	1.646.973	0	0	1.646.973
Dinero en cuentas corrientes bancarias	50.096.361	2.781.730	2.475.514	55.353.605
Depósitos a plazo a menos o igual a 90 días	33.191.407	3.664.861	0	36.856.268
Fondos mutuos	6.150.232	0	0	6.150.232
Total	91.084.973	6.446.591	2.475.514	100.007.078

La composición de los depósitos y fondos mutuos considerados Equivalente al Efectivo es la siguiente:

Detalle depósitos a plazo igual o menores a 90 días

Entidades	Moneda	Saldos al	
		31-12-2014	31-12-2013
		M\$	M\$
Banco De Chile	CLP	4.953.083	4.566.439
Banco De Chile	USD	184.434	478.759
Banco De Crédito E Inversiones	CLP	19.253	18.726
Banco Santander Chile	CLP	26.236.711	28.606.243
Banco Santander Chile	USD	2.978.379	3.186.101
Banco Santander Chile	UF	408.010	-
Total		34.779.870	36.856.268



UNIVERSIDAD DE CHILE
Estados Financieros Separados
por los años terminados al 31 de diciembre de 2014 y 2013

Detalle fondos mutuos

Entidades	Moneda	Saldos al	
		31-12-2014	31-12-2013
		M\$	M\$
Banco Santander Chile	CLP	8.860.639	6.150.232
Total		8.860.639	6.150.232

Nota 7. OTROS ACTIVOS FINANCIEROS

La composición de este rubro, tanto Corriente como No Corriente es la que se presenta a continuación:

Detalle	Saldos al	
	31-12-2014	31-12-2013
	M\$	M\$
Corriente		
Garantías Entregadas	2.443.433	1.691.824
Depósitos a plazo superiores a 90 días	3.502.552	485.720
Total Otros activos financieros, corriente	5.945.985	2.177.544
No Corriente		
Acciones e inversiones	1.110.107	825.865
Total Otros activos financieros, no corriente	1.110.107	825.865



UNIVERSIDAD DE CHILE
Estados Financieros Separados
por los años terminados al 31 de diciembre de 2014 y 2013

Los depósitos a plazo que se presentan en este rubro y que no se consideran Equivalente al Efectivo, son los siguientes:

Detalle depósitos a plazo mayores a 90 días

Entidades	Moneda	Saldos al	
		31-12-2014	31-12-2013
		M\$	M\$
Banco De Chile	CLP	101.076	-
Banco De Chile	USD	303.980	-
Banco De Crédito E Inversiones	CLP	-	-
Banco Santander Chile	CLP	3.016.740	422.119
Banco Santander Chile	USD	-	-
Banco Santander Chile	EURO	-	-
Deutsche Bank	USD	70.147	59.673
Deutsche Bank	CLP	10.609	3.928
Total		3.502.552	485.720

En los Activos Financieros no corrientes, entre otros se encuentran las inversiones en empresas relacionadas, las que se presentan, según lo siguiente:

Editorial Universitaria: a costo atribuido de acuerdo con el párrafo 15D de IFRS 1, que señala que el costo atribuido de una inversión será:

- i) su valor razonable a la fecha de transición de la entidad a las NIIF en sus estados financieros separados; o
- (ii) el importe en libros en esa fecha según los PCGA anteriores.

La Universidad para esta inversión aplicó el punto (ii).

La Sociedad de Desarrollo y Gestión se encuentra expresada a costo corregido, de acuerdo a lo indicado en NIC 27, que indica que una entidad que elabora estados financieros separados, contabilizará las inversiones en subsidiarias, negocios conjuntos y asociadas:

- (a) al costo, o
- (b) de acuerdo con la NIIF 9.

La Universidad para esta inversión adoptó la letra (a).



UNIVERSIDAD DE CHILE
Estados Financieros Separados
por los años terminados al 31 de diciembre de 2014 y 2013

El detalle de estas inversiones es el siguiente:

Detalle	Saldos al	
	31-12-2014	31-12-2013
	M\$	M\$
Editorial Universitaria	180.000	-
Sociedad Desarrollo y Gestión Universitaria	3.792	3.792
Total	183.792	3.792

En el año 2014 la Universidad suscribe 6.000.000 de acciones nominativas Serie A, a un valor de \$30 cada una, el monto total asciende a M\$ 180.000. En el año 2013, el costo atribuido de la Editorial Universitaria es \$1.

Nota 8. OTROS ACTIVOS NO FINANCIEROS CORRIENTES

Composición

Detalle	Saldos al	
	31-12-2014	31-12-2013
	M\$	M\$
Gastos Anticipados	398.056	477.651
Total Otros activos no financieros, corriente	398.056	477.651



UNIVERSIDAD DE CHILE
Estados Financieros Separados
por los años terminados al 31 de diciembre de 2014 y 2013

Nota 9. DEUDORES COMERCIALES Y OTRAS CUENTAS POR COBRAR

Las operaciones que se presentan en ese punto, corresponden a las operaciones comerciales de la Universidad; principalmente aranceles de pregrado, aranceles de postgrado, prestaciones médicas y hospitalarias y otros relacionados con el quehacer de esta Casa de Estudios.

Corriente

Cuentas	Saldos al			
	31-12-2014		31-12-2013	
	M\$	%	M\$	%
Deudores por ventas	96.672.100		83.754.461	
Menos deterioro por incobrabilidad	(45.192.654)		(34.048.698)	
Total Deudores por venta, neto	51.479.446	62,14%	49.705.763	60,35%
Documentos por cobrar	31.947.711		30.302.219	
Menos deterioro por incobrabilidad	(28.806.230)		(27.587.335)	
Total Documentos por cobrar, neto	3.141.481	3,80%	2.714.884	3,30%
Deudores varios	39.095.438		38.544.730	
Menos deterioro por incobrabilidad	(10.876.173)		(8.607.937)	
Total Deudores varios, neto	28.219.265	34,06%	29.936.793	36,35%
Total Deudores comerciales y otras cuentas por cobrar	82.840.192	100,00%	82.357.440	100,00%

Detalle antigüedad	Saldos al	
	31-12-2014	31-12-2013
	M\$	M\$
Deudores vigentes	31.256.007	32.657.259
Hasta 90 días de vencidos	30.320.532	26.217.200
Entre 91 y 180 días de vencidos	10.300.761	8.533.318
Entre 181 y 270 días de vencidos	6.734.201	6.600.579
Sobre 271 días de vencidos	89.103.748	78.593.054
Subtotal sin deterioro por incobrabilidad	167.715.249	152.601.410
Menos deterioro incobrabilidad	(84.875.057)	(70.243.970)
Total	82.840.192	82.357.440



UNIVERSIDAD DE CHILE
Estados Financieros Separados
por los años terminados al 31 de diciembre de 2014 y 2013

Tipo de moneda	Moneda	Saldos al	
		31-12-2014	31-12-2013
		M\$	M\$
Peso chileno	CLP	82.840.192	81.866.479
Dólar estadounidense	USD	-	490.961
Total neto		82.840.192	82.357.440
Más deterioro incobrabilidad		84.875.057	70.243.970
Total cartera bruta		167.715.249	152.601.410

Los saldos del deterioro de estas cuentas, se componen como sigue:

Detalle	Saldos al	
	31-12-2014	31-12-2013
	M\$	M\$
Saldo inicial	70.243.970	64.053.298
Pérdida por deterioro de incobrabilidad	16.179.463	6.849.456
Reverso pérdida por deterioro incobrabilidad	(1.470.894)	(625.818)
Usos	(77.482)	(32.966)
Diferencia de cambio	-	-
Saldo final	84.875.057	70.243.970

No Corriente

Cuentas	Saldos al			
	31-12-2014		31-12-2013	
	M\$	%	M\$	%
Aranceles Años Anteriores	6.431.278	96,92%	6.071.800	98,78%
Otros	204.668	3,08%	75.167	1,22%
Total Deudores comerciales y otras cuentas por cobrar	6.635.946	100%	6.146.967	100%



UNIVERSIDAD DE CHILE
Estados Financieros Separados
por los años terminados al 31 de diciembre de 2014 y 2013

Nota 10. CUENTAS POR COBRAR A ENTIDADES RELACIONADAS

Al 31 de diciembre de 2014 y 31 de diciembre de 2013, los saldos por cobrar a las entidades subsidiarias, son los siguientes:

Corriente

RUT parte relacionada	Nombre parte relacionada	Naturaleza de la relación	País origen	Detalle de la cuenta por cobrar	Saldo al		Tipo moneda	Plazos de transacción	Naturaleza de la contraprestación fijada para liquidar una transacción
					31-12-2014	31-12-2013			
					M\$	M\$			
91.215.000-3	Editorial Universitaria	Accionista	Chile	Facturas por cobrar	100	482	CLP	Mensual	Prestación de servicios
Total Cuentas por cobrar a entidades relacionadas, corriente					100	482			

En relación con la Sociedad Azul Azul S.A., se cuenta con una acción preferida serie A. La serie A consta de una acción, y tiene, como única preferencia, el derecho de elegir, por sí sola, dos directores; preferencia que se mantendrá por treinta años, contados desde el 25 de agosto de 2008. Con dicha sociedad existe convenio, en el que la Universidad la autoriza al uso y goce de los símbolos distintivos de esta Casa de Estudios, los que se componen del nombre o denominación “Universidad de Chile”, el diseño de la letra “U”, la figura del búho o chuncho y las marcas registradas a su nombre.

El convenio anterior, implica pagar un derecho anual por parte la sociedad Azul Azul S.A., el que en los años 2014 y 2013, implicó un abono a resultado de M\$194.059 y M\$275.096, respectivamente.



UNIVERSIDAD DE CHILE
Estados Financieros Separados
por los años terminados al 31 de diciembre de 2014 y 2013

Nota 11. INVENTARIOS

Al cierre de los años 2014 y 2013, el detalle de los inventarios es el siguiente:

Clases de Inventarios	Saldos al	
	31-12-2014	31-12-2013
	M\$	M\$
Productos Hospitalarios	1.951.423	1.416.120
Mercaderías en tránsito	326.399	387.257
Total Inventarios	2.277.822	1.803.377

Nota 12. ACTIVOS Y PASIVOS POR IMPUESTOS CORRIENTES

El detalle de los activos y pasivos por impuestos a cada año, es el siguiente:

Composición por Clase

Detalle Activos por impuestos corrientes	Saldos al	
	31-12-2014	31-12-2013
	M\$	M\$
Crédito por gastos de capacitación	1.441.070	1.318.110
Total	1.441.070	1.318.110

Detalle Pasivos por impuestos corrientes	Saldos al	
	31-12-2014	31-12-2013
	M\$	M\$
IVA Débito Fiscal	103.275	112.114
Impuesto a las bebidas Alcohólicas, analcohólicas y prod. Similares	883	1.082
Total	104.158	113.196



UNIVERSIDAD DE CHILE
Estados Financieros Separados
por los años terminados al 31 de diciembre de 2014 y 2013

Nota 13. ACTIVOS INTANGIBLES DISTINTOS DE LA PLUSVALÍA

En este rubro se detallan, los conceptos que se clasifican como Activos Intangibles, presentando los valores bruto, neto y amortización, para los años 2014 y 2013.

Clase Activos Intangibles distintos a la plusvalía, Neto	Saldos al	
	31-12-2014	31-12-2013
	M\$	M\$
Derechos de agua	289.317	289.317
Licencias computacionales	642.734	1.205.070
Obras de arte	584.560	593.843
Activos Intangibles distintos a la plusvalía, Neto	1.516.611	2.088.230

Clase Activos Intangibles distintos a la plusvalía, Bruto	Saldos al	
	31-12-2014	31-12-2013
	M\$	M\$
Derechos de agua	289.317	289.317
Licencias computacionales	3.555.033	3.528.582
Obras de arte	584.560	593.843
Activos Intangibles, Bruto	4.428.910	4.411.742

Clases de Amortización Acumulada y Deterioro de Valor, Activos Intangibles distintos a la plusvalía	Saldos al	
	31-12-2014	31-12-2013
	M\$	M\$
Amortización Acumulada y Deterioro del Valor, Derechos de agua	-	-
Amortización Acumulada y Deterioro del Valor, Licencias computacionales	(2.912.299)	(2.323.512)
Amortización Acumulada y Deterioro de Valor, Obras de arte	-	-
Amortización Acumulada y Deterioro del Valor, Activos Intangibles, Total	(2.912.299)	(2.323.512)



UNIVERSIDAD DE CHILE
Estados Financieros Separados
por los años terminados al 31 de diciembre de 2014 y 2013

Movimientos Clase Activos intangibles

Movimiento Clase Activos Intangibles distintos a la plusvalía	Derechos de Agua, Neto	Licencias computacionales, Neto	Obras de arte, Neto
	M\$	M\$	M\$
Saldo Inicial al 01/01/14	289.317	1.205.070	593.843
Adiciones	-	26.450	
Bajas	-		(9.283)
Amortización	-	(588.786)	-
Saldo Final al 31/12/14	289.317	642.734	584.560

Movimiento Clase Activos Intangibles distintos a la plusvalía	Derechos de Agua, Neto	Licencias computacionales, Neto	Obras de arte, Neto
	M\$	M\$	M\$
Saldo Inicial al 01/01/13	289.317	1.255.911	591.552
Adiciones	-		2.291
Amortización	-	(50.841)	-
Saldo Final al 31/12/13	289.317	1.205.070	593.843



UNIVERSIDAD DE CHILE
Estados Financieros Separados
por los años terminados al 31 de diciembre de 2014 y 2013

Nota 14. PROPIEDAD, PLANTA Y EQUIPO

El detalle de las categorías de Propiedad, Planta y Equipo, para los años indicados es el siguiente:

Composición por Clase

Clase Propiedades, Planta y Equipo, Neto	Saldos al	
	31-12-2014	31-12-2013
	M\$	M\$
Construcción en Curso, Neto	64.567.951	30.855.741
Terrenos, Neto	218.420.254	222.570.612
Edificios, Neto	225.417.024	234.239.849
Planta y Equipo, Neto	60.821.701	60.526.704
Equipamiento de Tecnologías de la Información, Neto	4.576.751	4.880.753
Vehículos de Motor, Neto	693.947	724.790
Otras Propiedades, Planta y Equipo, Neto	385.997	209.826
Propiedades, Planta y Equipo, Neto	574.883.625	554.008.275

Clase Propiedades, Planta y Equipo, Bruto	Saldos al	
	31-12-2014	31-12-2013
	M\$	M\$
Construcción en Curso, Bruto	64.567.951	30.855.741
Terrenos, Bruto	218.420.254	222.570.612
Edificios, Bruto	418.144.437	418.363.104
Planta y Equipo, Bruto	153.592.130	149.187.936
Equipamiento de Tecnologías de la Información, Bruto	17.652.059	17.212.025
Vehículos de Motor, Bruto	2.815.070	2.781.765
Otras Propiedades, Planta y Equipo, Bruto	385.997	209.826
Propiedades, Planta y Equipo, Bruto	875.577.898	841.181.009

Clases de Depreciación Acumulada y Deterioro de Valor, Propiedades, Planta y Equipo	Saldos al	
	31-12-2014	31-12-2013
	M\$	M\$
Depreciación Acumulada y Deterioro de Valor, Edificios	192.727.413	184.123.255
Depreciación Acumulada y Deterioro Del Valor, Planta y Equipo	92.770.429	88.661.232
Depreciación Acumulada y Deterioro de Valor, Equipamiento de Tecnologías de la Información	13.075.308	12.331.272
Depreciación Acumulada y Deterioro de Valor, Vehículos de Motor	2.121.123	2.056.975
Depreciación Acumulada y Deterioro del Valor, Propiedades, Plantas y Equipos, Total	300.694.273	287.172.734



UNIVERSIDAD DE CHILE
Estados Financieros Separados
por los años terminados al 31 de diciembre de 2014 y 2013

Movimientos Clase Propiedad, Planta y Equipo

Movimiento Clase Propiedad, Planta y Equipos		Construcción en	Terrenos	Edificios, Neto	Planta y Equipo,	Equipamiento de	Vehículos de	Otras Propiedades,	Total
		Curso			Neto	Tecnologías de la	Motor, Neto	Planta y Equipo,	
		M\$	M\$	M\$	M\$	M\$	M\$	M\$	M\$
Saldo Inicial al 01/01/2014		30.855.741	222.570.612	234.239.849	60.526.704	4.880.753	724.790	209.826	554.008.275
Cambios	Adiciones	52.460.313	84.981	0	4.449.169	788.201	81.269	0	57.863.933
	Activaciones Obras en Curso	319.379	0	0	0	0	0	0	319.379
	Retiros	0	(4.235.339)	(441.829)	(44.976)	(87.042)	(34.851)	0	(4.844.037)
	Gasto por Depreciación			(8.380.996)	(4.109.196)	(744.037)	(64.147)	0	(13.298.376)
	Otros Incrementos (Decrementos)	(19.067.482)	0			(261.124)	(13.114)	176.171	(19.165.549)
Total Cambios		33.712.210	(4.150.358)	(8.822.825)	294.997	(304.002)	(30.843)	176.171	20.875.350
Saldo Final al 31/12/2014		64.567.951	218.420.254	225.417.024	60.821.701	4.576.751	693.947	385.997	574.883.625

Movimiento Clase Propiedad, Planta y Equipos		Construcción en	Terrenos	Edificios, Neto	Planta y Equipo,	Equipamiento de	Vehículos de	Otras Propiedades,	Total
		Curso			Neto	Tecnologías de la	Motor, Neto	Planta y Equipo,	
		M\$	M\$	M\$	M\$	M\$	M\$	M\$	M\$
Saldo Inicial al 01/01/2013		22.168.436	222.616.433	242.154.332	60.636.274	4.556.759	697.591	616.064	553.445.889
Cambios	Adiciones	9.129.134		101.727	6.760.503	1.259.797	115.372		17.366.533
	Activaciones Obras en Curso	(441.829)		441.829					0
	Retiros				(1.192.403)	(38.732)	(11.427)		(1.242.562)
	Gasto por Depreciación			(8.499.600)	(5.677.670)	(897.071)	(76.746)		(15.151.087)
	Otros Incrementos (Decrementos)		(45.821)	41.561				(406.238)	(410.498)
Total Cambios		8.687.305	(45.821)	(7.914.483)	(109.570)	323.994	27.199	(406.238)	562.386
Saldo Final al 31/12/2013		30.855.741	222.570.612	234.239.849	60.526.704	4.880.753	724.790	209.826	554.008.275



UNIVERSIDAD DE CHILE
Estados Financieros Separados
por los años terminados al 31 de diciembre de 2014 y 2013

Nota 15. ARRENDAMIENTO FINANCIERO

El detalle del arrendamiento financiero (leasing) es el siguiente, para las fechas que se indican:

Activos bajo arrendamiento financiero, neto	Saldos al	
	31-12-2014	31-12-2013
	M\$	M\$
Maquinaria y Equipos	471.577	298.384
Muebles y Enseres	146.615	101.847
Edificios y Terrenos	34.701.469	32.801.300
Vehículos de motor	-	54.909
Total	35.319.661	33.256.440

Composición pagos mínimos

Pagos futuros mínimos del arrendamiento no cancelados	Al 31 de diciembre de 2014			Al 31 de diciembre de 2013		
	Monto bruto	Interés total	Valor actual	Monto bruto	Interés total	Valor actual
	M\$	M\$	M\$	M\$	M\$	M\$
No superior a un año	2.904.031	(605.132)	2.298.899	2.781.012	(702.716)	2.078.296
Superior a un año; pero menos de cinco años	9.397.682	(1.402.919)	7.994.763	9.909.433	(2.052.422)	7.857.011
Más de cinco años	6.239.883	(409.088)	5.830.795	8.209.572	(884.977)	7.324.595
Total	18.541.596	(2.417.139)	16.124.457	20.900.017	(3.640.115)	17.259.902

La Universidad de Chile, en sus organismos Facultad de Economía y Negocios, Hospital Clínico José Joaquín Aguirre, Facultad de Medicina, ha suscrito contratos de Arrendamiento Financiero con las instituciones bancarias Banco Santander Chile, Banco de Chile, Banco del Estado de Chile y Consorcio de Bancos, para la adquisición de equipos, muebles y enseres, vehículos, edificios y terrenos para el desarrollo de la actividad académica y de investigación que esta Casa de Estudios lleva a efecto.

El plazo de estos contratos, es en promedio de 36 meses para bienes muebles y de más de 120 meses para bienes inmuebles, con pagos mensuales expresados en Unidades de Fomento. Los contratos establecen opción de compra con el pago de la última cuota del arrendamiento financiero, adquiriendo así la Universidad, el dominio total de los bienes ya descritos.



UNIVERSIDAD DE CHILE
Estados Financieros Separados
por los años terminados al 31 de diciembre de 2014 y 2013

Nota 16. OTROS PASIVOS FINANCIEROS

Los otros pasivos financieros, se componen por Obligaciones por Leasing y Préstamos Bancarios, según lo expone a continuación:

Detalle	Saldos al	
	31 de diciembre de 2014	31 de diciembre de 2013
	M\$	M\$
Obligaciones por Leasing	2.298.899	2.078.296
Préstamos Bancarios	1.292.367	2.010.879
Subtotal Otros pasivos financieros, corriente	3.591.266	4.089.175
Obligaciones por leasing	13.825.558	15.181.606
Préstamos Bancarios, largo plazo	28.362.821	14.817.107
Subtotal Otros pasivos financieros, no corriente	42.188.379	29.998.713
Total	45.779.645	34.087.888

El saldo determinado a través del método de costo amortizado de los Otros pasivos financieros representa adecuadamente el valor razonable de este rubro.



UNIVERSIDAD DE CHILE
Estados Financieros Separados
por los años terminados al 31 de diciembre de 2014 y 2013

Compañías				Préstamos por devengados intereses al 31.12.2014							Tipo de amortización	Tasa efectiva	Valor nominal obligación	Tasa nominal	Especificar práctica gestión riesgo		
RLY empresa deudora	Nombre empresa deudora	Moneda	Nombre acreedor	Hasta un mes	Más de un mes hasta tres meses	Más de tres meses hasta un año	Más de un año hasta tres años	Más de tres años hasta cinco años	Más de cinco años	Total							
				ML	ML	ML	ML	ML	ML	ML							
Obligaciones bancarias																	
80910000-1	Universidad de Chile	Peso	Banco Santander Chile	277.341	-	153.916	3.694.068	2.482.710	11.851.792	18.439.827	Semestral	3,04%	18.154.231	3,04%	Credito con garantía		
80910000-1	Universidad de Chile	UF	Banco de Chile	-	-	381.107	2.840.121	1.673.415	6.170.717	11.315.361	Semestral	3,18%	11.114.600	3,18%	Préstamo garantía Social		
80910000-1	Universidad de Chile	UF	Banco de Chile														
80910000-1	Universidad de Chile	Peso	Banco BCI														
80910000-1	Universidad de Chile	Peso	Banco Santander Chile														
Total Obligaciones bancarias				277.341	0	1.018.016	6.534.189	4.156.115	18.013.509	19.855.188							
Obligaciones por arrendamientos financieros																	
80910000-1	Universidad de Chile	UF	Banco Santander Chile	2.000	2.544	0	0			2.079	Mensual	0,42%	2.079	0,42%	Leasing		
80910000-1	Universidad de Chile	UF	Banco Santander Chile	2.098	4.619	21.177	4.789			31.889	Mensual	0,41%	31.889	0,41%	Leasing		
80910000-1	Universidad de Chile	UF	Banco Santander Chile	2.378	4.789	11.999	10.118			49.380	Mensual	0,47%	49.380	0,47%	Leasing		
80910000-1	Universidad de Chile	UF	Banco Santander Chile	1.890	3.411	18.894	14.439			38.239	Mensual	0,49%	38.239	0,49%	Leasing		
80910000-1	Universidad de Chile	UF	Banco BCI	4.939	9.117	41.961	94.110			150.127	Mensual	0,44%	150.127	0,44%	Leasing		
80910000-1	Universidad de Chile	UF	Banco BCI	884	1.991	7.090	0			10.061	Mensual	0,59%	10.061	0,59%	Leasing		
80910000-1	Universidad de Chile	Peso	Banco Santander Chile	40.864	51.448	379.729	1.871.017	1.264.810	326.700	3.776.504	Mensual	0,42%	3.781.164	0,42%	Leasing		
80910000-1	Universidad de Chile	Peso	Banco de Chile	52.810	106.700	495.080	2.247.130	420.110	0	3.331.830	Mensual	0,58%	11.824.784	0,58%	Leasing		
80910000-1	Universidad de Chile	Peso	Banco Estado	29.108	58.384	285.337	1.109.849	783.756	1.884.789	4.111.123	Mensual	0,19%	8.248.712	0,19%	Leasing		
80910000-1	Universidad de Chile	Peso	Banco Estado	17.184	54.991	148.436	1.041.907	741.107	1.209.194	4.323.521	Mensual	0,40%	6.908.768	0,40%	Leasing		
80910000-1	Universidad de Chile	Peso	Corporación de Seguro	49.810	39.810	319.011				378.741							
80910000-1	Universidad de Chile	UF	Banco Santander Chile	1.581	3.141	10.581				15.083	Mensual	0,38%	47.070	0,38%			
80910000-1	Universidad de Chile	UF	Banco Santander Chile	1.274	1.560	3.776				11.610	Mensual	0,58%	17.281	0,58%			
Total Obligaciones por arrendamientos financieros				189.400	378.190	1.754.306	6.208.178	3.209.898	6.410.689	18.114.187							
Total préstamos por devengados intereses				466.741	378.190	1.748.319	11.439.361	7.345.813	11.481.194	48.779.641							



UNIVERSIDAD DE CHILE
Estados Financieros Separados
por los años terminados al 31 de diciembre de 2014 y 2013

RUT empresa deudora	Nombre empresa deudora	Moneda	Nombre acreedor	Préstamos que devengan interés al 31/12/2013							Tipo de amortización	Tasa efectiva	Valor nominal obligación	Tasa nominal	Explicación práctica gestión riesgo
				Hasta un mes	Más de un mes hasta tres meses	Más de tres meses hasta un año	Más de un año hasta tres años	Más de tres hasta cinco años	Más de cinco años	Total					
				MS	MS	MS	MS	MS	MS	MS					
Obligaciones bancarias:															
60910000-1	Universidad de Chile	Pesos	Scotiabank	-	538.090	-	-	-	-	-	538.090	Anual	0,54%	536.735	0,54% Línea de Crédito
60910000-1	Universidad de Chile	Pesos	Santander Chile	-	-	350.121	874.109	582.738	2.768.010	4.574.978	Semestral	5,04%	4.370.542	5,04% Crédito con Garantía	
60.910.000-1	Universidad de Chile	UF	Banco de Chile	-	-	815.169	2.375.832	1.583.888	6.632.530	11.407.419	Semestral	5,16%	11.384.193	5,16% Préstamo Garantía Estatal	
60.910.000-1	Universidad de Chile	CLP	Banco BICE	-	80.357	-	-	-	-	80.357	Trimestral	2,50%	-	Credito Bancario	
60.910.000-1	Universidad de Chile	CLP	Santander Chile	-	227.142	-	-	-	-	227.142	Trimestral	2,50%	-	Credito Bancario	
Total Obligaciones bancarias				0	845.589	1.165.290	3.249.941	2.166.626	9.400.540	16.827.986					
Obligaciones por arrendamientos financieros															
60910000-1	Universidad de Chile	Pesos	Santander Chile	36.855	111.505	249.097	977.267	1.081.547	1.579.616	4.035.887	Mensual	0,42%	9.761.164	0,42% Leasing	
60910000-1	Universidad de Chile	Pesos	Banco de Chile	46.853	142.128	319.836	1.281.995	1.464.577	414.427	3.669.815	Mensual	0,56%	11.924.764	0,56% Leasing	
60910000-1	Universidad de Chile	Pesos	Banco Estado	26.919	81.069	178.829	676.119	708.210	2.612.659	4.283.805	Mensual	0,19%	6.348.712	0,19% Leasing	
60910000-1	Universidad de Chile	Pesos	Banco Estado	21.619	65.373	144.293	569.675	626.476	3.044.902	4.472.338	Mensual	0,40%	6.908.768	0,40% Leasing	
60.910.000-1	Universidad de Chile	CLP	CONSORCIO	19.605	77.363	404.567	-	-	-	501.535	Mensual	8%	-	Leasing	
60.910.000-1	Universidad de Chile	UF	Santander Chile	2.302	4.627	17.372	4.807	-	-	29.108	Mensual	0,42%	32.961	0,42% Leasing	
60.910.000-1	Universidad de Chile	UF	Santander Chile	2.089	4.198	15.752	31.129	-	-	53.168	Mensual	0,41%	56.662	0,41% Leasing	
60.910.000-1	Universidad de Chile	UF	Santander Chile	2.089	4.204	3.469	-	-	-	9.762	Mensual	0,49%	10.532	0,49% Leasing	
60.910.000-1	Universidad de Chile	UF	Santander Chile	1.851	3.720	9.256	-	-	-	14.827	Mensual	0,39%	16.880	0,39% Leasing	
60.910.000-1	Universidad de Chile	UF	Santander Chile	2.149	4.323	16.265	46.738	-	-	69.475	Mensual	0,47%	73.083	0,47% Leasing	
60.910.000-1	Universidad de Chile	UF	Santander Chile	1.529	3.077	11.585	33.354	-	-	49.545	Mensual	0,49%	52.115	0,49% Leasing	
60.910.000-1	Universidad de Chile	UF	Banco de Chile	2.324	2.324	-	-	-	-	4.648	Mensual	0,38%	4.648	0,38% Leasing	
60.910.000-1	Universidad de Chile	UF	Santander Chile	2.477	4.955	16.572	16.944	-	-	40.948	Mensual	0,38%	47.070	0,38% Leasing	
60.910.000-1	Universidad de Chile	UF	Santander Chile	1.241	2.481	10.153	11.165	-	-	25.040	Mensual	0,38%	27.292	0,38% Leasing	
Total Obligaciones por arrendamientos financieros				169.902	511.347	1.397.047	3.649.193	3.880.810	7.651.603	17.259.902					
Total préstamos que devengan interés				169.902	1.356.936	2.562.337	6.899.134	6.047.436	17.052.143	34.087.888					



UNIVERSIDAD DE CHILE
Estados Financieros Separados
por los años terminados al 31 de diciembre de 2014 y 2013

Nota 17. CUENTAS POR PAGAR COMERCIALES Y OTRAS CUENTAS POR PAGAR

Los conceptos que se incluyen en este rubro, corresponden a saldos por pagar por operaciones relacionadas con la actividad de las Universidad, siendo estos los que se indican a continuación:

Corriente

Saldo al 31 de diciembre de 2014

Tipo Acreedor	Moneda	Importe de clase de pasivo expuesto al riesgo de liquidez				Tipo amortización
		Hasta un mes	Dos a tres meses	Cuatro a doce meses	Total	
		M\$	M\$	M\$	M\$	
Proveedores	CLP	11.963.497	8.123.828	11.601.985	31.689.310	Mensual
Retenciones por Pagar	CLP	4.526.208	0	9.249	4.535.457	Mensual
Otras Cuentas por Pagar	CLP	7.112.952	766.842	969.984	8.849.778	Mensual
Total		23.602.657	8.890.670	12.581.218	45.074.545	

Saldo al 31 de diciembre de 2013

Tipo Acreedor	Moneda	Importe de clase de pasivo expuesto al riesgo de liquidez				Tipo amortización
		Hasta un mes	Dos a tres meses	Cuatro a doce meses	Total	
		M\$	M\$	M\$	M\$	
Proveedores	CLP	6.883.325	4.488.255	16.486.432	27.858.012	Mensual
Retenciones por Pagar	CLP	4.226.596	3.189	6.377	4.236.162	Mensual
Otras Cuentas por Pagar	CLP	4.072.984	1.650.162	6.654.635	12.377.781	Mensual
Total		15.182.905	6.141.606	23.147.444	44.471.955	

No corriente

Entidades	Moneda	Saldos al	
		31-12-2014	31-12-2013
		M\$	M\$
Documentos por Pagar	CLP	2.277.830	5.403.890
Otras Cuentas por Pagar no corrientes	CLP	583.629	525.019
Total		2.861.459	5.928.909

Los saldos determinados a través del método de costo amortizado de las Cuentas por pagar comerciales y Otras cuentas por pagar representan adecuadamente el valor razonable de este rubro.



UNIVERSIDAD DE CHILE
Estados Financieros Separados
por los años terminados al 31 de diciembre de 2014 y 2013

Nota 18. PROVISIONES Y PASIVOS CONTINGENTES

a) Garantías directas

La Universidad al 31 de diciembre de 2014 y 2013, presenta las siguientes garantías:

ACREEDOR DE LA GARANTÍA	TIPO DE GARANTÍA	ACTIVOS COMPROMETIDOS	VALOR CONTABLE		SALDOS PENDIENTES DE PAGO A LA FECHA DE CIERRE DE LOS ESTADOS FINANCIEROS		LIBERACION DE GARANTÍAS	
			TIPO	2014	2013	2014		2013
				2014	2013	2014		2013
Banco Scotiabank ex Banco del Desarrollo	Hipoteca	Terreno Fundo Rinconada Edificio José Pedro Alessandri N° 5540, lote 11	-	2.817.083	-	538.093	-	
Banco Santander Chile	Hipoteca	Beauchef 850	29.108.123	-	18.439.827	-	29.108.123	

b) Restricciones

La Universidad, mantiene un préstamo bancario equivalente a US\$ 20.000.000, el que cuenta con garantía del Estado de Chile, estando destinado exclusivamente a financiar la primera etapa del proyecto de construcción del Parque Científico-Tecnológico de la Universidad de Chile, ubicado en el sector de la Laguna Carén, Región Metropolitana. Lo anterior, estipulado en Decreto N° 279 de 18 de marzo de 2004 del Ministerio de Hacienda. Monto Comprometido UF 658.266,9349.

La Universidad, cuenta con fondos otorgados por The Nipon Foundation, por un monto que originalmente ascendían a US\$ 1.000.000, actualmente esta cifra se compone de US\$ 700.000 y un monto en pesos de M\$ 152.250. Este capital, se debe mantener invertido de acuerdo con lo establecido en el Convenio respectivo, siendo solo los intereses ganados, los que pueden ser destinados a ayudar a jóvenes estudiantes de Postgrado, con potencial liderazgo y que estén inscritos en programas de maestrías o doctorados en las Ciencias Sociales y Humanidades. Montos Comprometidos US\$ 700.000 y M\$ 152.250.

c) Juicios

Al 31 de diciembre de 2014, la Universidad, tiene en proceso de cobranza judicial documentos vencidos por M\$ 999.885 y al 31 de diciembre de 2013, por un monto total de M\$ 856.194. Dichos documentos, están asociados a las operaciones comerciales habituales de esta Casa de Estudios, encontrándose registrados en el rubro Documentos por Cobrar, debidamente provisionados



UNIVERSIDAD DE CHILE
Estados Financieros Separados
por los años terminados al 31 de diciembre de 2014 y 2013

Respecto de otros juicios y/o litigios que, se encuentran en tribunales y en poder del Departamento Jurídico de esta Casa de Estudios, de acuerdo con estimaciones, cerca de la totalidad de los casos serán resueltos en forma favorable para la Universidad.

Los juicios y/o litigios interpuestos contra la Universidad se componen de 39 juicios civiles, 33 laborales, 5 en juzgados de policía local, 1 acción administrativa.

Los juicios y/o litigios interpuestos por la Universidad corresponden 16 a juicios civiles, 2 acciones administrativas y 6 acciones penales

Nota 19. PROVISIONES POR BENEFICIOS A EMPLEADOS

El detalle al 31 de diciembre de 2014 y 2013, es el siguiente:

Composición

Detalle	Saldos al 31-12-2014		Saldos al 31-12-2013	
	Corriente	No Corriente	Corriente	No Corriente
	M\$	M\$	M\$	M\$
Provisión Incentivo al Retiro Personal Académico	37.968	0	0	0
Provisión Incentivo al Retiro Personal No Académico	80.465	0	78.232	0
Provisión Incentivo al Retiro Personal Afecto Ley 15.076	0	0	0	0
Total	118.433	0	78.232	0

Estas provisiones dicen relación con el Decreto Exento N° 002805 del 13 de enero de 2012, el que establece una bonificación compensatoria por retiro voluntario para los funcionarios de planta o contrata, que presten servicios en la Universidad de Chile y que, a contar, del 01 de enero de 2012, cumplan 65 años de edad, si son hombres, y en caso de las mujeres, desde que cumplan los 60 años hasta los 65 años de edad, y que hagan efectiva su renuncia voluntaria, como funcionarios de la Universidad, dentro de 180 días siguientes al cumplimiento de las edades mencionadas, según corresponda.



UNIVERSIDAD DE CHILE
Estados Financieros Separados
por los años terminados al 31 de diciembre de 2014 y 2013

El cargo a resultado para los años 2014 y 2013, por este concepto es el siguiente:

Detalle	Saldos al	
	31 de diciembre de 2014	31 de diciembre de 2013
	M\$	M\$
Bonificación e Incentivo al Retiro Personal Académico	195.350	645.977
Bonificación e Incentivo al Retiro Personal No Académico	1.396.362	657.268
Bonificación e Incentivo al Retiro Personal Afecto Ley 15.076	16.382	0
Total cargado a resultados	1.608.094	1.303.245

Nota 20. OTROS PASIVOS NO FINANCIEROS

La composición de este rubro al 31 diciembre de 2014 y 2013, es la que se indica a continuación:

Detalle	Saldos al	
	31 de diciembre de 2014	31 de diciembre de 2013
	M\$	M\$
Corriente		
Anticipos a clientes	27.121.604	21.698.532
Ingresos diferidos	14.128.006	11.521.192
Otros	5.677.400	5.676.403
Total Otros pasivos no financieros, corriente	46.927.010	38.896.127

Nota 21. PATRIMONIO

El patrimonio de la Universidad, se compone del Capital, donaciones y reservas varias. El resultado económico de sus operaciones, tiene como única finalidad su capitalización. La composición de este a los años 2014 y 2013, se expone en el Estado de Cambios en el Patrimonio Neto.



UNIVERSIDAD DE CHILE
Estados Financieros Separados
por los años terminados al 31 de diciembre de 2014 y 2013

Nota 22. INGRESOS DE ACTIVIDADES ORDINARIAS

El detalle de los ingresos por actividades ordinarias, es el siguiente:

Detalle	Período enero a diciembre de	
	2014	2013
	M\$	M\$
Ingresos de Docencia	120.448.815	114.522.066
Prestaciones médicas	86.493.283	84.768.720
Aporte de Instituciones del Estado	81.687.510	78.211.116
Prestación de Servicio	46.899.166	41.987.515
Ingresos Actividad de Extensión	17.131.259	15.842.425
Donaciones Generales	4.621.955	2.044.261
Otros Ingresos de Operación	43.858	76.680
Total	357.325.846	337.452.783

Nota 23. COSTOS FINANCIEROS

El detalle de este rubro, es el siguiente:

Detalle	Período enero a diciembre de	
	2014	2013
	M\$	M\$
Intereses por préstamos bancarios	769.822	700.013
Intereses por arriendos financieros	734.040	628.682
Intereses y comisiones operaciones comerciales	1.412.315	1.738.128
Gastos Bancarios	135.836	59.967
Total	3.052.013	3.126.790



Nota 24. GASTOS POR NATURALEZA

La composición de los gastos por naturaleza por los períodos enero – diciembre 2014 y 2013, es el siguiente:

Detalle costos y gastos de operación y administración por naturaleza	Período enero a diciembre de	
	2014	2013
	M\$	M\$
Remuneraciones y Otros del personal	244.448.089	226.309.677
Gastos variables de ventas	63.412.879	55.073.208
Materiales e insumos	21.595.433	20.817.995
Depreciación	18.043.135	20.275.956
Gastos de administración y comercialización	13.671.380	11.829.312
Otros gastos varios de operación	6.959.673	6.851.606
Total gastos por naturaleza	368.130.589	341.157.754

Nota 25. COMPROMISOS

Los compromisos de inversión comprometidos en el Presupuesto de administración central del año 2015, son los siguientes:

Detalle de compromisos de flujos futuros para actividades de inversión	2015 M\$
Programa de reparaciones menores	1.152.055
Infraestructura y equipamiento institucional (FII)	14.563.009
Inversión para el Desarrollo Académico (FIDA)	3.640.752
Total	19.355.816

El Fondo General Tesorería en su presupuesto anual contempla Programas destinados a apoyar a las distintas unidades académicas, tanto para realizar reparaciones menores como para la construcción de nuevas obras, es así, como en presupuesto del año 2015 se incorporaron los siguientes fondos, por los montos que se indican:

Programa de Reparaciones Menores M\$ 1.152.055: Programa destinado a enfrentar reparaciones en los distintos organismos universitarios, que presentan una situación desmedrada en alguna o parte de su actual infraestructura física, y cuya solución tiene un alto impacto en el mejoramiento de la calidad de vida en la comunidad universitaria, como asimismo en la higiene ambiental y seguridad de ésta. El programa también contempla recursos que estarán destinados a enfrentar reparaciones que se presenten producto de contingencias.



Fondo de Inversión en Infraestructura y Equipamiento Institucional (FIIIE) M\$14.563.009:

Este Fondo estará destinado a financiar y apoyar con recursos a aquellos proyectos de desarrollo de infraestructura para a la construcción de nuevas obras y/o reparaciones de mayor cuantía y envergadura. De igual forma, este Fondo financiará y apoyará programas de equipamiento relevante y de alto impacto en el desarrollo académico y, que por su envergadura, trascendencia y relevancia, no puede ser financiado en el corto plazo por el organismo.

Fondo de Inversión para el Desarrollo Académico (FIDA) M\$ 3.640.752:

Este fondo propenderá al desarrollo académico de las Unidades, de modo de disminuir la acentuada heterogeneidad de la Universidad en cuanto a un disímil estado de desarrollo de éstas. Los recursos se entregarían bajo la modalidad de un Convenio de Desarrollo a convenir individualmente con cada Unidad Académica, de modo tal que expliciten los compromisos alineados con el PDI que asumirá la Unidad y los resultados obtenidos serán objeto de rendición periódica de logros.

Nota 26. HECHOS POSTERIORES

Entre el 31 de diciembre de 2014 y la fecha de emisión de los presentes estados financieros separados, no se tiene conocimiento de hechos importantes de carácter financiero o de cualquier otra índole, ocurridos con posterioridad al cierre de los estados financieros separados, que pudieran afectarlos significativamente en su presentación.

Nota 27. MEDIO AMBIENTE

La Universidad de Chile, por la naturaleza de sus operaciones, tiene dependencias en las que se utilizan diversos elementos que se relacionan con el medio ambiente. Para el manejo de estos elementos, se efectúan capacitaciones a los funcionarios directamente relacionados con ellos y se cuenta con programas de tratamiento y contratos con empresas para el retiro de residuos químicos, radioactivos, orgánicos, líquidos, sólidos, desechos médicos y clínicos.

Para el retiro y tratamiento de solventes orgánicos, desechos químicos ácidos, fármacos expirados, residuos radioactivos y otros, se contratan a empresas especializadas en estas materias.